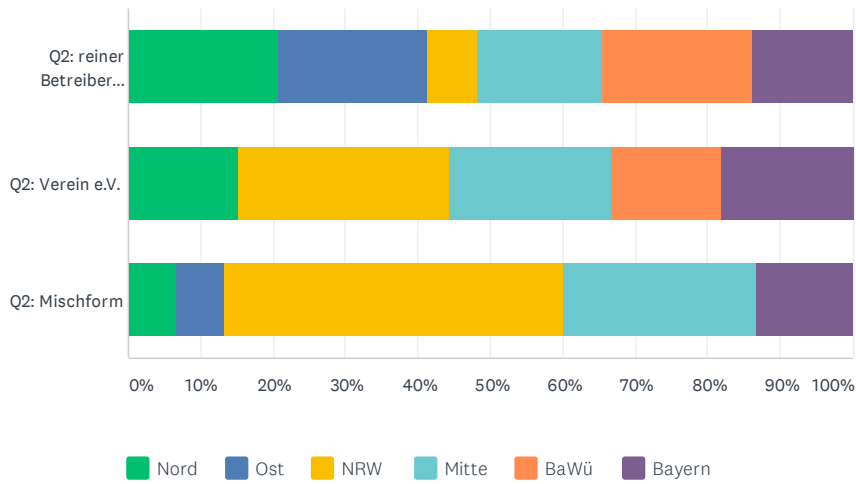


F1 Zu welchem Regionalverband gehören Sie?

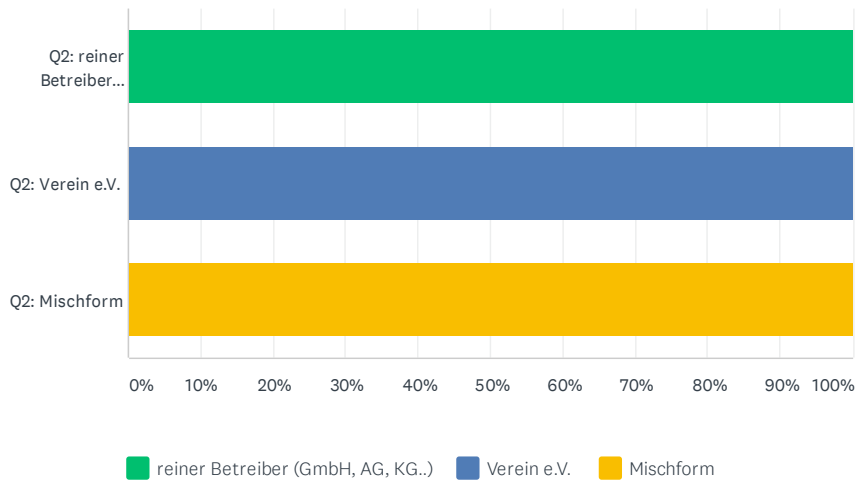
Beantwortet: 116 Übersprungen: 1



	NORD	OST	NRW	MITTE	BAWÜ	BAYERN	INSGESAMT
Q2: reiner Betreiber (GmbH, AG, KG..)	20.69% 6	20.69% 6	6.90% 2	17.24% 5	20.69% 6	13.79% 4	25.00% 29
Q2: Verein e.V.	15.28% 11	0.00% 0	29.17% 21	22.22% 16	15.28% 11	18.06% 13	62.07% 72
Q2: Mischform	6.67% 1	6.67% 1	46.67% 7	26.67% 4	0.00% 0	13.33% 2	12.93% 15
Befragte insgesamt	18	7	30	25	17	19	116

F2 Welche Betriebsform hat Ihre Anlage / Verein:

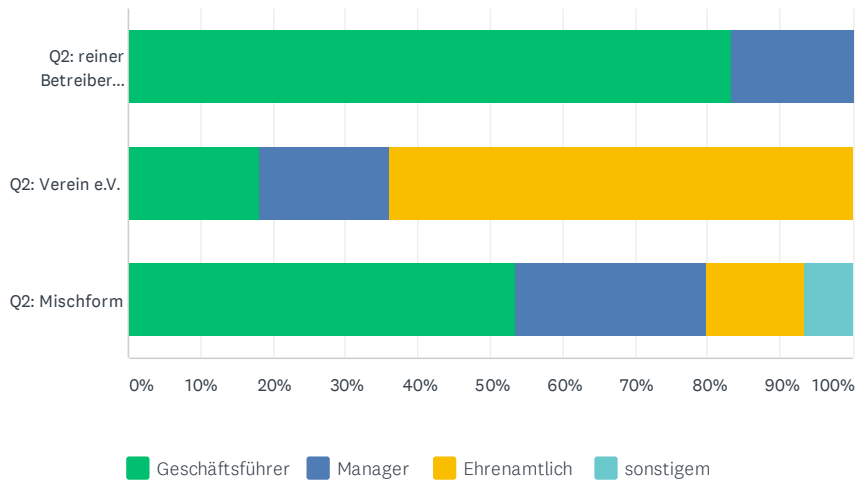
Beantwortet: 117 Übersprungen: 0



	REINER BETREIBER (GMBH, AG, KG..)	VEREIN E.V.	MISCHFORM	INSGESAMT
Q2: reiner Betreiber (GmbH, AG, KG..)	100.00% 30	0.00% 0	0.00% 0	25.64% 30
Q2: Verein e.V.	0.00% 0	100.00% 72	0.00% 0	61.54% 72
Q2: Mischform	0.00% 0	0.00% 0	100.00% 15	12.82% 15
Befragte insgesamt	30	72	15	117

F3 Die Anlage wird geführt von...

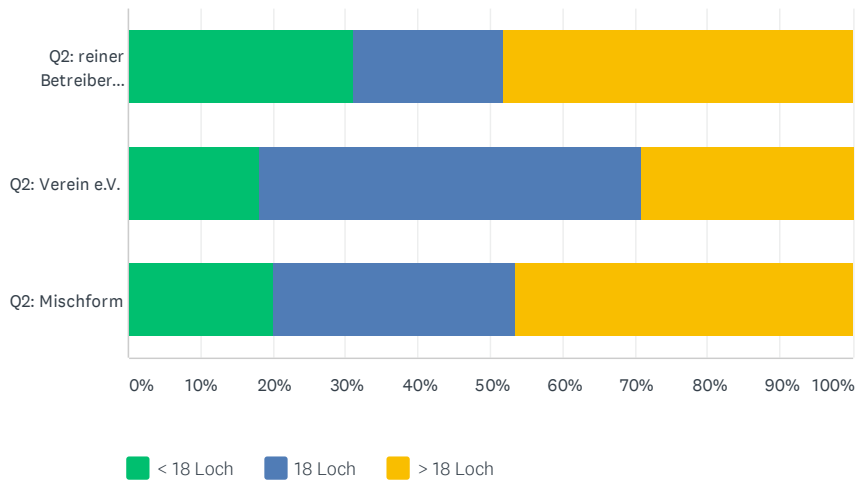
Beantwortet: 117 Übersprungen: 0



	GESCHÄFTSFÜHRER	MANAGER	EHRENAMTLICH	SONSTIGEM	INSGESAMT
Q2: reiner Betreiber (GmbH, AG, KG..)	83.33% 25	16.67% 5	0.00% 0	0.00% 0	25.64% 30
Q2: Verein e.V.	18.06% 13	18.06% 13	63.89% 46	0.00% 0	61.54% 72
Q2: Mischform	53.33% 8	26.67% 4	13.33% 2	6.67% 1	12.82% 15
Befragte insgesamt	46	22	48	1	117

F4 Größe der Anlage:

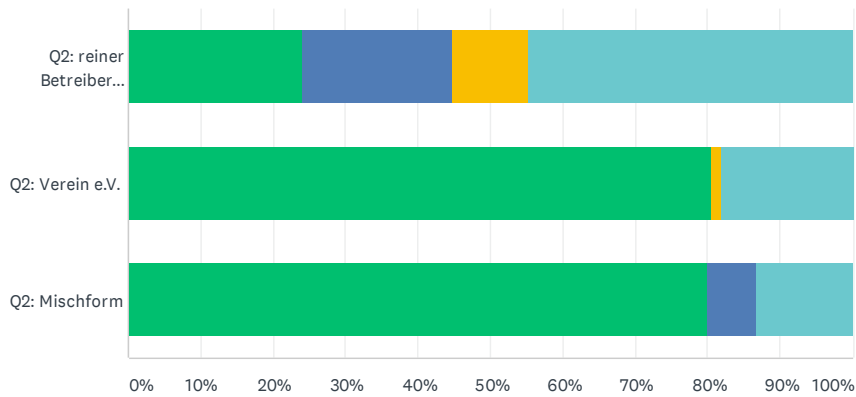
Beantwortet: 116 Übersprungen: 1



	< 18 LOCH	18 LOCH	> 18 LOCH	INSGESAMT
Q2: reiner Betreiber (GmbH, AG, KG..)	31.03% 9	20.69% 6	48.28% 14	25.00% 29
Q2: Verein e.V.	18.06% 13	52.78% 38	29.17% 21	62.07% 72
Q2: Mischform	20.00% 3	33.33% 5	46.67% 7	12.93% 15
Befragte insgesamt	25	49	42	116

F5 Nutzung der Anlage:

Beantwortet: 116 Übersprungen: 1

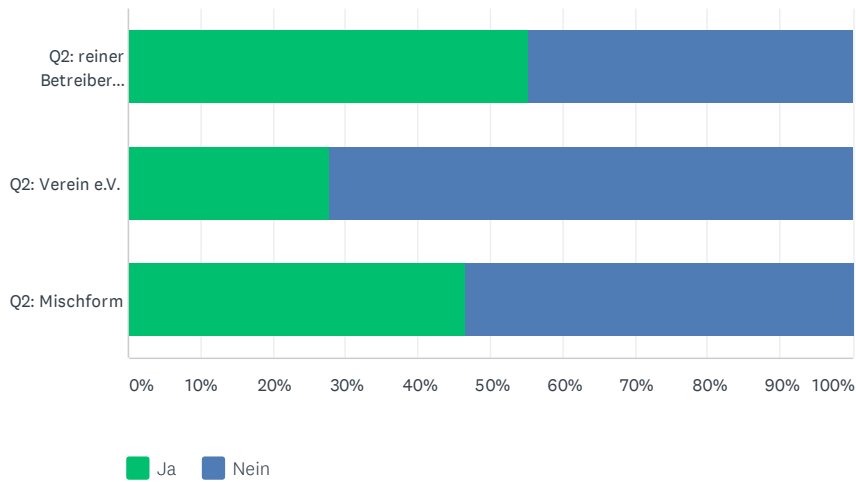


■ Hauptsächlich Mitglieder orientiert
 ■ Betreiber mit (Jahres-) Spielrechten
■ Hauptsächlich touristisch geprägt
■ Mitgliederorientiert / Jahresspielrechte und stark touristische Nutzung

	HAUPTSÄCHLICH MITGLIEDER ORIENTIERT	BETREIBER MIT (JAHRES-) SPIELRECHTEN	HAUPTSÄCHLICH TOURISTISCH GEPRÄGT	MITGLIEDERORIENTIERT / JAHRESSPIELRECHTE UND STARK TOURISTISCHE NUTZUNG	INSGESAMT
Q2: reiner Betreiber (GmbH, AG, KG..)	24.14% 7	20.69% 6	10.34% 3	44.83% 13	25.00% 29
Q2: Verein e.V.	80.56% 58	0.00% 0	1.39% 1	18.06% 13	62.07% 72
Q2: Mischform	80.00% 12	6.67% 1	0.00% 0	13.33% 2	12.93% 15
Befragte insgesamt	77	7	4	28	116

F6 Wurde in Ihrem Betrieb in Ihrer Abteilung in Kurzarbeit seit März gearbeitet?

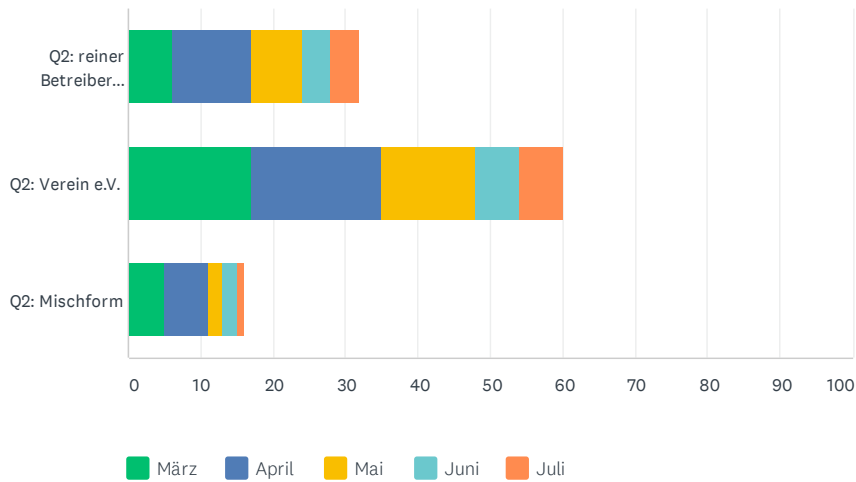
Beantwortet: 116 Übersprungen: 1



	JA	NEIN	INSGESAMT
Q2: reiner Betreiber (GmbH, AG, KG..)	55.17% 16	44.83% 13	25.00% 29
Q2: Verein e.V.	27.78% 20	72.22% 52	62.07% 72
Q2: Mischform	46.67% 7	53.33% 8	12.93% 15
Befragte insgesamt	43	73	116

F7 Wenn ja, wie lange war / ist die Kurzarbeit:

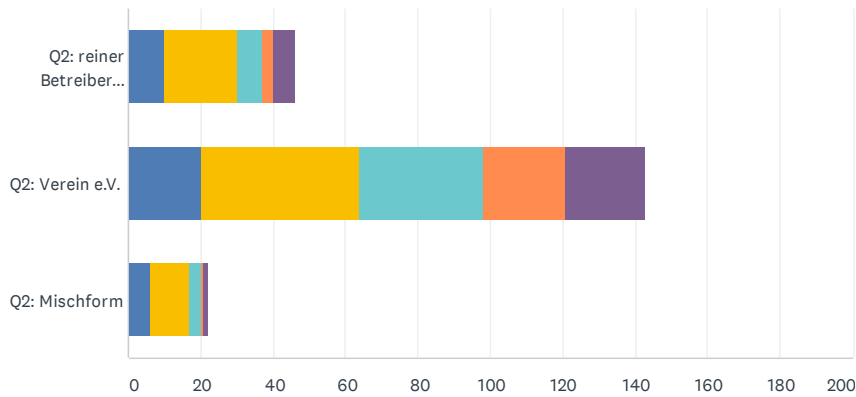
Beantwortet: 46 Übersprungen: 71



	MÄRZ	APRIL	MAI	JUNI	JULI	INSGESAMT
Q2: reiner Betreiber (GmbH, AG, KG..)	35.29% 6	64.71% 11	41.18% 7	23.53% 4	23.53% 4	69.57% 32
Q2: Verein e.V.	85.00% 17	90.00% 18	65.00% 13	30.00% 6	30.00% 6	130.43% 60
Q2: Mischform	55.56% 5	66.67% 6	22.22% 2	22.22% 2	11.11% 1	34.78% 16
Befragte insgesamt	28	35	22	12	11	46

F8 Welche Arbeiten wurden in der Corona-bedingten spielfreien Zeit durchgeführt?

Beantwortet: 114 Übersprungen: 3

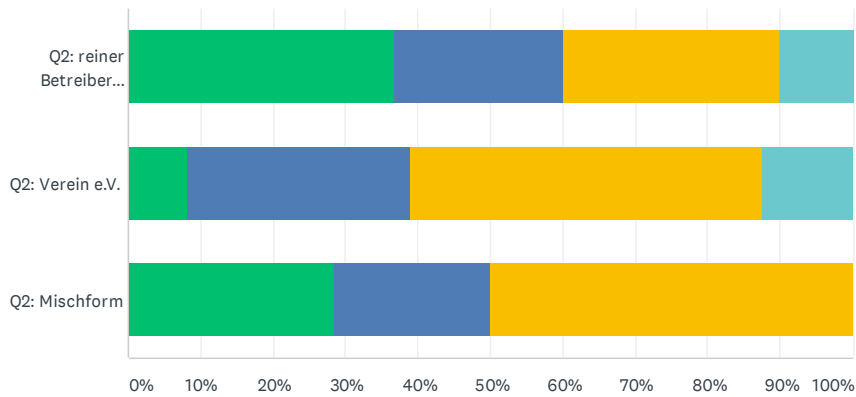


- Nichts
- Nur das allernötigste, um den Platz nicht verwildern zu lassen (Mähen)
- Darüber hinaus weitere regenerierende und intensive Pflegemaßnahme wie Aerifizieren
- Darüber hinaus Renovierungs-Arbeiten: Bunker-Renovierung, Wege-Renovierung, Bau
- Zusätzliche bereits geplante Baumaßnahmen
- Zusätzliche ungeplante Baumaßnahmen, um die spielfreie Zeit zu nutzen

	NICHTS	NUR DAS ALLERNÖTIGSTE, UM DEN PLATZ NICHT VERWILDERN ZU LASSEN (MÄHEN)	DARÜBER HINAUS WEITERE REGENERIERENDE UND INTENSIVE PFLEGEMASSNAHME WIE AERIFIZIEREN, SANDEN, BUNKERKANTEN	DARÜBER HINAUS RENOVIERUNGS-ARBEITEN: BUNKER-RENOVIERUNG, WEGE-RENOVIERUNG, BAUMARBEITEN....	ZUSÄTZLICHE BEREITS GEPLANTE BAUMASSNAHMEN	ZUSÄTZLICHE UNGEPLANTE BAUMASSNAHMEN, UM DIE SPIELFREIE ZEIT ZU NUTZEN	INSGESAMT
Q2: reiner Betreiber (GmbH, AG, KG..)	0.00% 0	34.48% 10	68.97% 20	24.14% 7	10.34% 3	20.69% 6	40.35% 46
Q2: Verein e.V.	0.00% 0	28.17% 20	61.97% 44	47.89% 34	32.39% 23	30.99% 22	125.44% 143
Q2: Mischform	0.00% 0	42.86% 6	78.57% 11	21.43% 3	7.14% 1	7.14% 1	19.30% 22
Befragte insgesamt	0	36	75	44	27	29	114

F9 In dieser Zeit waren ...

Beantwortet: 116 Übersprungen: 1



- ... wenige Mitarbeiter des GK Teams im Einsatz
- ... alle Mitarbeiter des GK Teams im Einsatz mit weniger Arbeitsstunden
- ... alle Mitarbeiter des GK Teams im Einsatz mit normaler Anzahl an Arbeitsstunden
- ... alle Mitarbeiter des GK Teams im Einsatz mit mehr Anzahl an Arbeitsstunden

	... WENIGE MITARBEITER DES GK TEAMS IM EINSATZ	... ALLE MITARBEITER DES GK TEAMS IM EINSATZ MIT WENIGER ARBEITSSTUNDEN	... ALLE MITARBEITER DES GK TEAMS IM EINSATZ MIT NORMALER ANZAHL AN ARBEITSSTUNDEN	... ALLE MITARBEITER DES GK TEAMS IM EINSATZ MIT MEHR ANZAHL AN ARBEITSSTUNDEN	INSGESAMT
Q2: reiner Betreiber (GmbH, AG, KG..)	36.67% 11	23.33% 7	30.00% 9	10.00% 3	25.86% 30
Q2: Verein e.V.	8.33% 6	30.56% 22	48.61% 35	12.50% 9	62.07% 72
Q2: Mischform	28.57% 4	21.43% 3	50.00% 7	0.00% 0	12.07% 14
Befragte insgesamt	21	32	51	12	116